
平成21年3月期
第2四半期 決算説明資料

(平成20年4月1日～9月30日)

平成20年11月25日

 静甲株式会社


Listed Company 6286

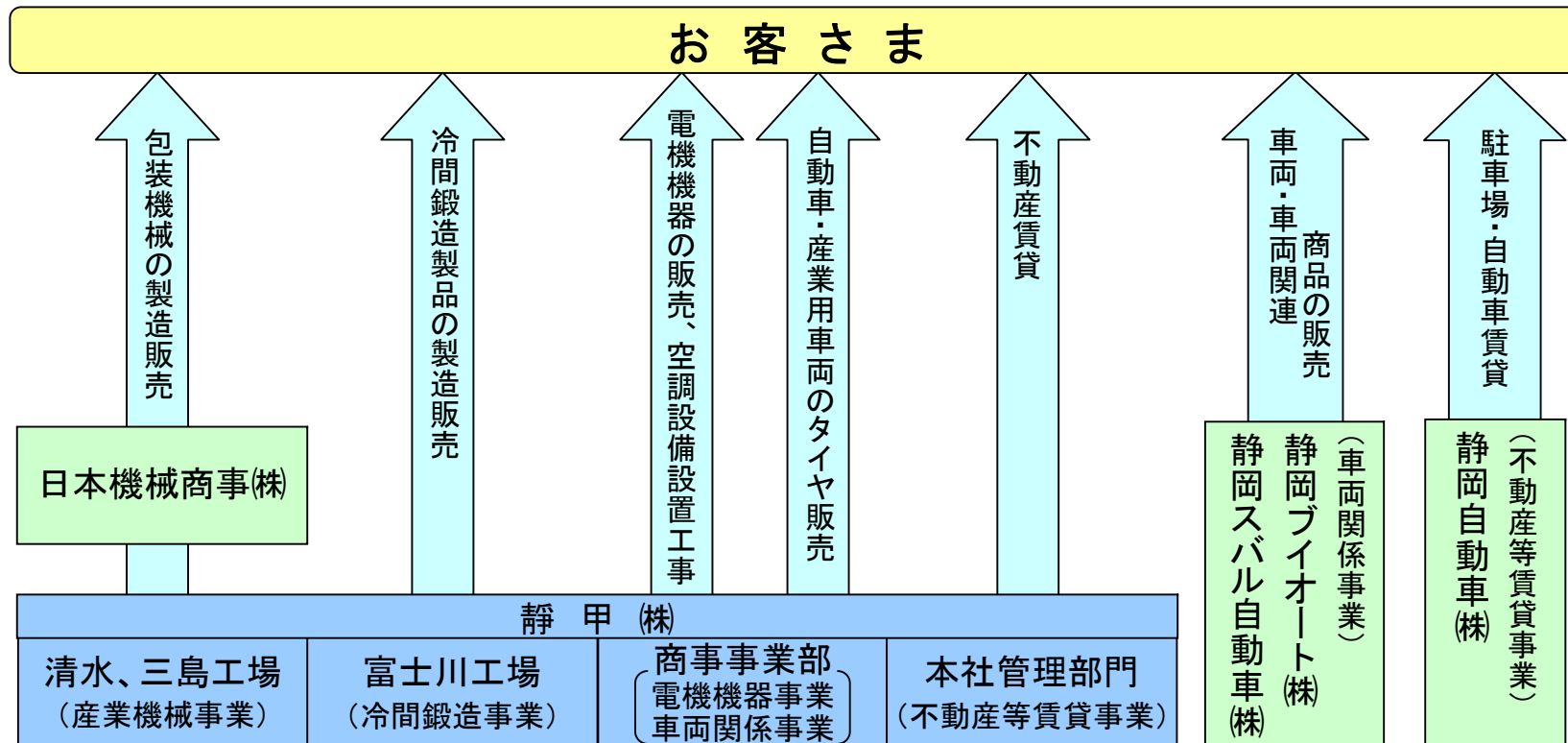
目 次

会社概要	----- P 1
グループ概要(連結子会社)	----- 2
営業の概況(連結)	----- 3~5
連結財務諸表(要旨)	----- 6~9
個別財務諸表(要旨)	----- 10~12
連結業績の推移	----- 13
個別業績の推移	----- 14
平成21年3月期 通期業績予想(連結・個別)	----- 15

会社概要

会社名	静甲株式会社
設立	昭和14年5月18日
上場市場	JASDAQ（平成2年10月上場）
発行済株式総数	5,250,000株（単元株式数1,000株）
代表者	取締役社長 鈴木恵子
本社所在地	静岡県静岡市清水区天神二丁目8番1号
資本金	13億3千7百万円
従業員数	個別 327名 連結 678名（平成20年9月30日現在）
事業内容	<ul style="list-style-type: none">■液体自動充填機などの自動包装プラントの製造販売■冷間鍛造製品の製造販売■FA機器、空調設備、モーター、非常用電源設備、エレベーターなどの総合電機設備機器の販売及び電機・空調設備工事■スーパードライヤー、ホイールローダー、クレーンなどの省力機械の販売■自動車・産業用車両のタイヤ販売
連結子会社	日本機械商事(株)（本社：東京都）、静岡自動車(株)、静岡スバル自動車(株)、静岡バイオ(株)

グループ概要 (連結子会社)



連結子会社の状況

会社名	資本金	当社の 議決権比率	主な事業内容
日本機械商事株式会社(本社:東京都)	150,000千円	100.00 %	包装機械の販売
静岡自動車株式会社	16,000	100.00	駐車場業・レンタカー業
静岡スバル自動車株式会社	961,000	50.36	自動車の販売修理
静岡ブイオート株式会社	80,000	50.36	輸入自動車の販売修理

(注) 静岡ブイオート株式会社は、静岡スバル自動車株式会社の100%子会社です。

営業の概況 平成21年3月期 第2四半期（平成20年4月～9月）

当第2四半期におけるわが国の経済は、原材料価格の高止まりや輸出の鈍化により、企業収益が悪化して設備投資が伸び悩み、加えて世界的な金融不安の高まりから、景気後退への懸念が一層強まってまいりました。

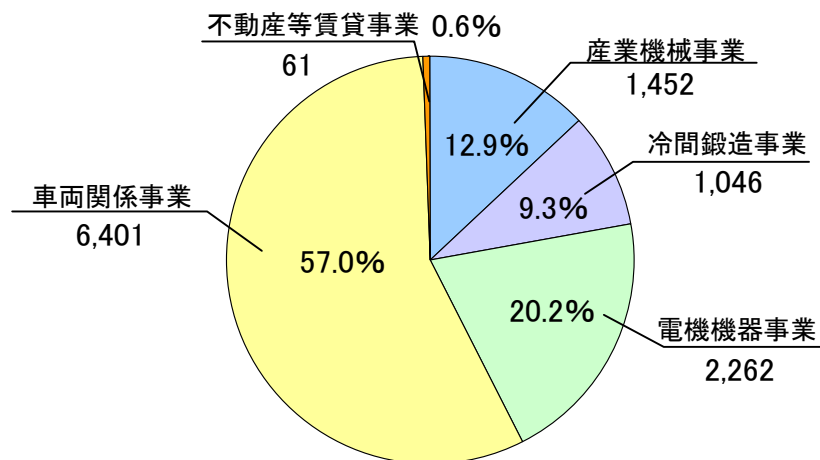
このような経済環境の下、当社グループにおきましては、産業機械事業は顧客の設備投資見直しによる計画延期や中止により前年同期を下回りました。これまで増勢を維持してきた冷間鍛造事業及び電機機器事業でも景気後退の影響が顕在化し、車両関係事業では、厳しい新車販売環境のなか、前年同期を上回る業績をあげることができましたが、グループ全体では減収となりました。

この結果、当第2四半期の売上高は112億2千5百万円（前年同期比2.8%減）となりました。売上高の減少に加えて、産業機械事業での価格競争による収益低下の影響から営業損益は3百万円の営業損失（前年同期は8千7百万円の営業利益）となりました。これに受取配当金等の営業外損益を加えた経常利益は3千万円（前年同期比74.8%減）となり、四半期純利益は投資有価証券売却益を特別利益に計上したことにより、1億1百万円（前年同期比42.4%増）となりました。

セグメント別売上高・営業利益

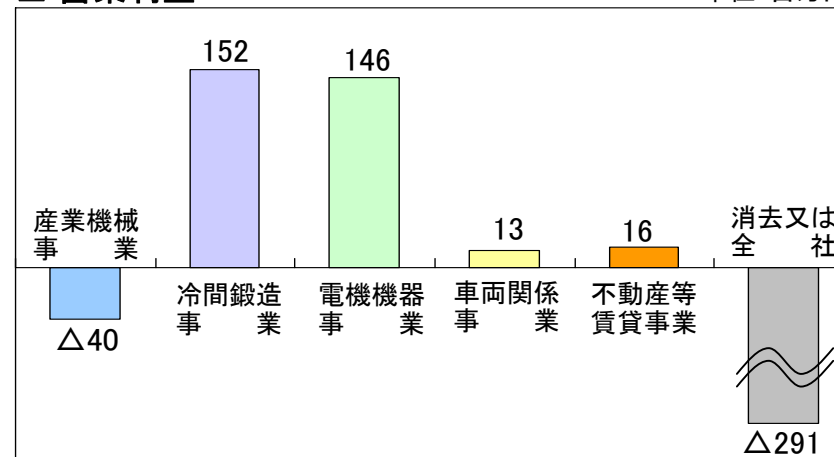
■売上高

単位：百万円



■営業利益

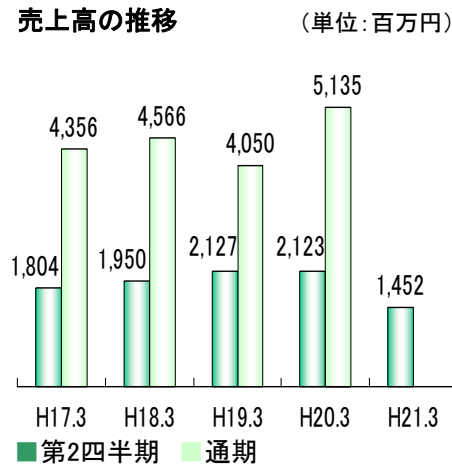
単位：百万円



(注)「消去又は全社」は、主にセグメント別に配賦することができない当社の管理部門に係わる費用です。

— 産業機械事業 —

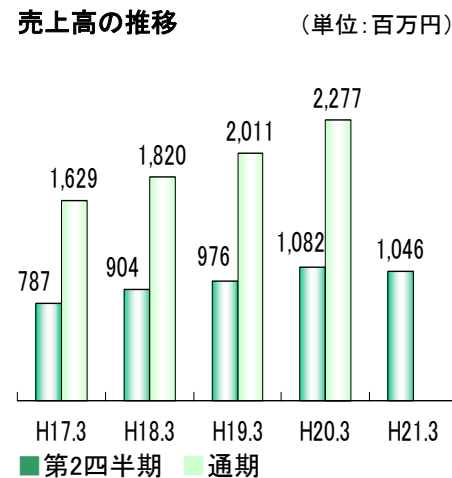
産業機械事業では、製品原料や包装資材のコスト増加が顧客企業の収益を圧迫し、また景気後退への懸念から設備投資に対して慎重な姿勢の顧客が多く、計画の延期や中止が予想を上回って発生する厳しい受注環境となりました。加えて、売上予定物件の一部が10月以降にずれ込んだことも重なり、売上高は14億5千2百万円（前年同期比31.6%減）となりました。



充填巻締機 (MODEL BTW)

— 冷間鍛造事業 —

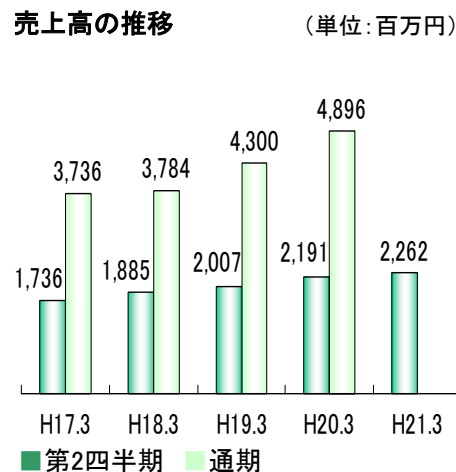
冷間鍛造事業は、納入先メーカーの好調な輸出に支えられて増勢を維持してきましたが、当期に入ってから輸出鈍化に伴う納入先の生産調整の影響などにより、EU市場向け電動工具部品や北米市場向け自動車部品を中心に受注が減少して、売上高は10億4千6百万円（前年同期比3.3%減）となりました。



小型減速機モーター用部品

— 電機機器事業 —

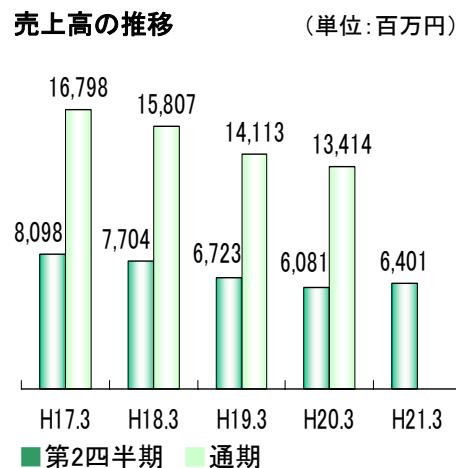
電機機器事業では、大型ガスタービン発電設備などの設備機器を売り上げることができ、また猛暑の影響から空調機器等の販売も伸びましたが、主力であるFA関連機器において機械製造関連などの県内製造業向けの販売が減速したことから全体では伸び悩み、売上高は22億6千2百万円（前年同期比3.2%増）となりました。



三菱電機(株)製FA関連機器

— 車両関係事業 —

車両関係事業では、スバル新車販売部門合計の販売台数は軽自動車の落ち込みにより減少しましたが、6月に新たに発売された多人数乗り車「エクシーガ」の販売などにより、販売単価の大きい登録車が増加しました。加えて、輸入車販売部門のポルシェ車販売が好調であったことにより、売上高は64億1百万円（前年同期比5.3%増）となりました。



SUBARU EXIGA

連結財務諸表（要旨）

連結貸借対照表

（単位：千円）

資産の部			負債及び純資産の部		
	平成20年9月30日現在	平成20年3月31日現在		平成20年9月30日現在	平成20年3月31日現在
流動資産	8,116,624	9,033,650	流動負債	3,019,295	3,788,224
現金及び預金	2,554,827	2,304,477	支払手形及び買掛金	1,814,547	2,427,950
受取手形及び売掛金	3,061,319	4,663,419	その他	1,204,747	1,360,273
たな卸資産	2,017,113	1,561,447			
その他	484,599	506,573	固定負債	1,205,894	1,302,170
貸倒引当金	△ 1,237	△ 2,266	〈負債合計〉	〈 4,225,190 〉	〈 5,090,394 〉
固定資産	9,242,815	9,327,003	株主資本	10,545,369	10,486,054
（有形固定資産）	（ 7,142,811 ）	（ 7,130,297 ）	資本金	1,337,000	1,337,000
建物及び構築物	2,343,754	2,422,779	資本剰余金	1,242,814	1,242,814
土地	3,920,454	3,920,454	利益剰余金	7,965,555	7,906,240
その他	878,602	787,063	評価・換算差額等	339,424	524,484
（無形固定資産）	（ 59,802 ）	（ 62,144 ）	その他有価証券評価差額金	339,424	524,484
（投資その他の資産）	（ 2,040,201 ）	（ 2,134,561 ）	少数株主持分	2,249,455	2,259,720
投資有価証券	1,549,129	1,641,466	〈純資産合計〉	〈 13,134,249 〉	〈 13,270,259 〉
その他	491,324	493,094			
貸倒引当金	△ 252				
資産合計	17,359,439	18,360,654	負債及び純資産合計	17,359,439	18,360,654

連結損益計算書

(単位:千円)

(単位:千円)

	平成20年3月期 第2四半期	平成21年3月期 第2四半期	平成20年3月期 通期
売上高	11,550,214	11,225,023	25,859,876
売上原価	9,312,546	9,054,043	21,105,762
販売費及び一般管理費	2,149,693	2,174,775	4,348,370
営業利益	87,975	△ 3,796	405,742
営業外収益	53,166	56,315	104,194
営業外費用	18,908	21,762	39,793
経常利益	122,232	30,757	470,144
特別利益	2,954	205,324	25,398
特別損失	13,762	19,279	25,629
税金等調整前四半期純利益	111,424	216,802	469,913 ← 税金等調整前当期純利益
法人税等	-	109,054	-
法人税、住民税及び事業税	81,126	-	201,955
法人税等調整額	△ 29,172	-	512
少数株主利益	△ 11,659	6,432	55,135
四半期純利益	71,130	101,314	212,310 ← 当期純利益

連結株主資本等変動計算書

平成21年3月期 第2四半期(平成20年4月1日～9月30日)

(単位:千円)

	株主資本			
	資本金	資本剰余金	利益剰余金	株主資本合計
平成20年3月31日 残高	1,337,000	1,242,814	7,906,240	10,486,054
第2四半期連結累計期間中の変動額				
剰余金の配当			△ 42,000	△ 42,000
四半期純利益			101,314	101,314
株主資本以外の項目の第2四半期連結累計期間中の変動額(純額)				
第2四半期連結累計期間中の変動額合計	-	-	59,314	59,314
平成20年9月30日 残高	1,337,000	1,242,814	7,965,555	10,545,369

	評価・換算 差額等	少数株主持分	純資産合計
平成20年3月31日 残高	524,484	2,259,720	13,270,259
第2四半期連結累計期間中の変動額			
剰余金の配当			△ 42,000
四半期純利益			101,314
株主資本以外の項目の第2四半期連結累計期間中の変動額(純額)	△ 185,060	△ 10,264	△ 195,324
第2四半期連結累計期間中の変動額合計	△ 185,060	△ 10,264	△ 136,010
平成20年9月30日 残高	339,424	2,249,455	13,134,249

連結キャッシュ・フロー計算書

(単位:千円)

	平成20年3月期 第2四半期	平成21年3月期 第2四半期	平成20年3月期 通期
営業活動によるキャッシュ・フロー	△ 797,807	566,952	373,134
投資活動によるキャッシュ・フロー	△ 205,651	△ 318,942	△ 436,533
財務活動によるキャッシュ・フロー	52,891	1,777	△ 159,610
現金及び現金同等物に係る換算差額	1	562	7
現金及び現金同等物の増加額 (△は減少)	△ 950,565	250,349	△ 223,002
現金及び現金同等物の期首残高	2,505,890	2,299,477	2,505,890
非連結子会社の合併に伴う現金及び現金同等物の増加額	-	-	16,589
現金及び現金同等物の四半期末 (期末) 残高	1,555,324	2,549,827	2,299,477

個別財務諸表（要旨）

貸借対照表

（単位：千円）

資 産 の 部			負債及び純資産の部		
	平成20年9月30日現在	平成20年3月31日現在		平成20年9月30日現在	平成20年3月31日現在
流動資産	5,804,919	6,139,661	流動負債	1,602,703	1,847,846
現金及び預金	2,100,333	1,668,921	支払手形及び買掛金	810,445	1,184,521
受取手形及び売掛金	2,074,769	3,408,771	そ の 他	792,258	663,324
たな卸資産	1,368,987	856,413			
そ の 他	260,911	205,687	固定負債	661,188	775,635
貸倒引当金	△ 82	△ 133	〈負債合計〉	〈 2,263,892 〉	〈 2,623,481 〉
固定資産	5,860,422	5,964,217	株主資本	9,085,441	8,978,649
（有形固定資産）	（ 2,964,677 ）	（ 2,977,353 ）	資 本 金	1,337,000	1,337,000
建物及び構築物	1,051,526	1,086,099	資 本 剰 余 金	1,242,814	1,242,814
土 地	1,487,283	1,487,283	利 益 剰 余 金	6,505,627	6,398,834
そ の 他	425,866	403,969	評価・換算差額等	316,007	501,748
（無形固定資産）	（ 23,413 ）	（ 19,883 ）	その他有価証券評価差額金	316,007	501,748
（投資その他の資産）	（ 2,872,332 ）	（ 2,966,980 ）	〈純資産合計〉	〈 9,401,449 〉	〈 9,480,397 〉
投資有価証券	1,076,388	1,358,878			
そ の 他	1,795,952	1,608,110			
貸倒引当金	△ 8	△ 8			
資産合計	11,665,341	12,103,878	負債及び純資産合計	11,665,341	12,103,878

損益計算書

	(単位:千円)		(単位:千円)
	平成20年3月期 第2四半期	平成21年3月期 第2四半期	平成20年3月期 通期
売上高	5,124,235	4,620,791	11,918,069
売上原価	4,332,507	3,893,121	10,373,866
販売費及び一般管理費	712,551	717,780	1,394,278
営業利益	79,716	9,889	149,924
営業外収益	84,117	79,191	132,035
営業外費用	13,914	17,033	28,561
経常利益	149,379	72,047	253,398
特別利益	3,989	199,014	4,663
特別損失	11,786	18,648	14,253
税引前四半期純利益	141,583	252,413	243,808 ← 税引前当期純利益
法人税等	-	103,620	-
法人税、住民税及び事業税	60,939	-	66,647
法人税等調整額	△ 18,629	-	25,523
四半期純利益	99,273	148,792	151,637 ← 当期純利益

株主資本等変動計算書

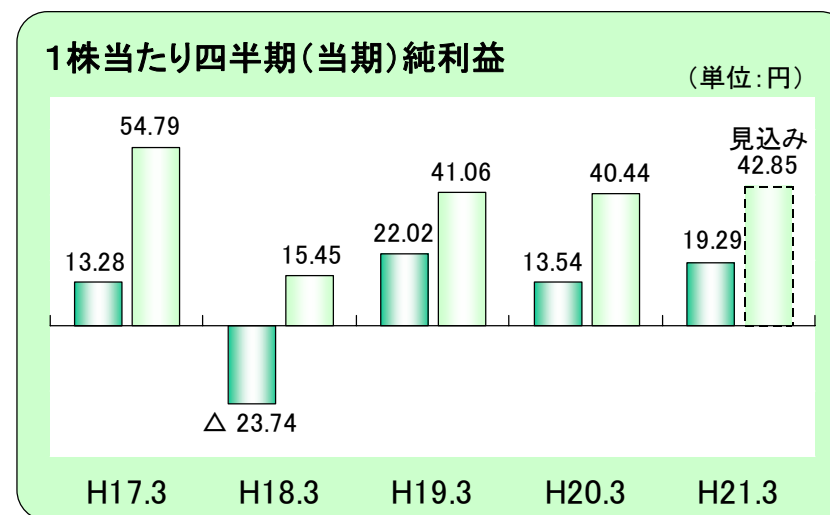
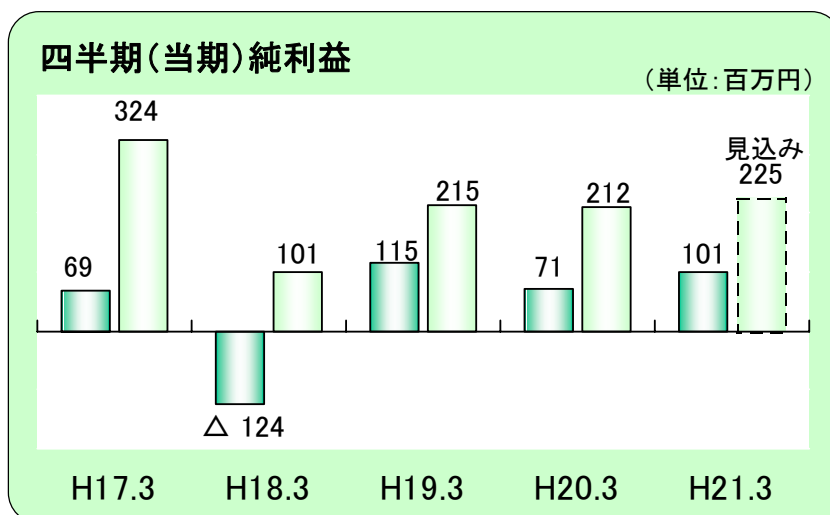
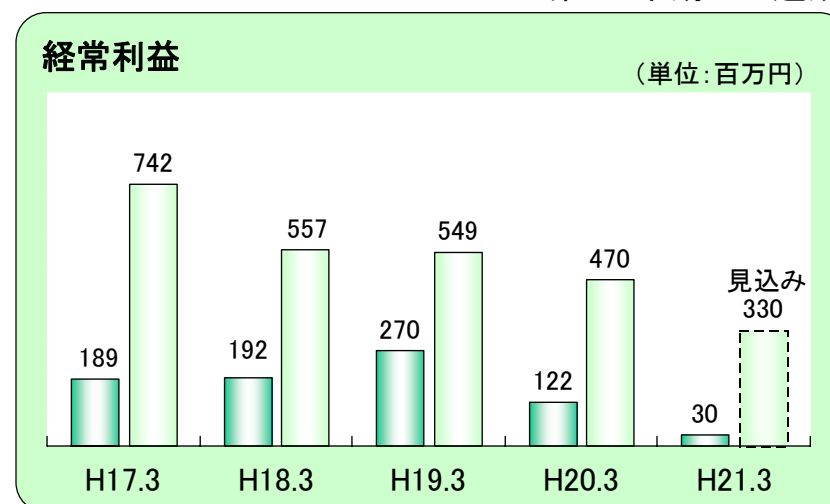
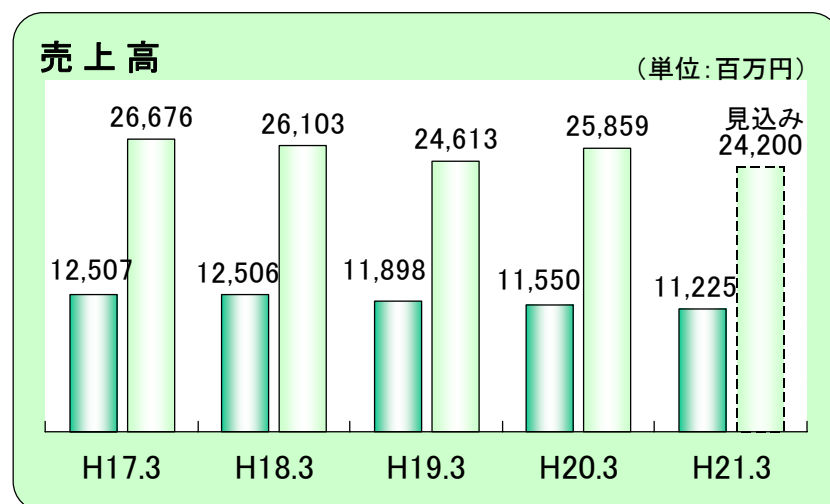
平成21年3月期 第2四半期(平成20年4月1日～9月30日)

(単位:千円)

	株主資本				評価・換算 差額等	純資産合計
	資本金	資本剰余金	利益剰余金	株主資本合計		
平成20年3月31日 残高	1,337,000	1,242,814	6,398,834	8,978,649	501,748	9,480,397
第2四半期累計期間中の変動額						
剰余金の配当			△ 42,000	△ 42,000		△ 42,000
中間純利益			148,792	148,792		148,792
株主資本以外の項目の第2四半期 累計期間中の変動額(純額)					△ 185,740	△ 185,740
第2四半期累計期間中の変動額合計	-	-	106,792	106,792	△ 185,740	△ 78,948
平成20年9月30日 残高	1,337,000	1,242,814	6,505,627	9,085,441	316,007	9,401,449

連結業績の推移

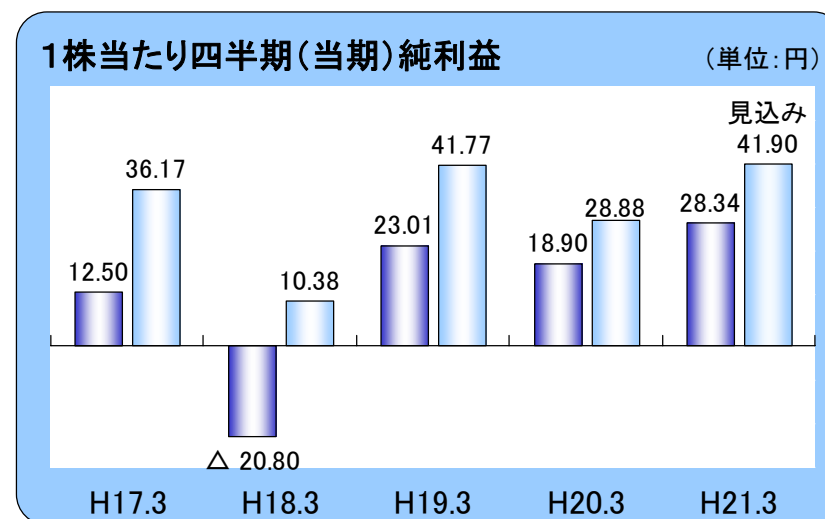
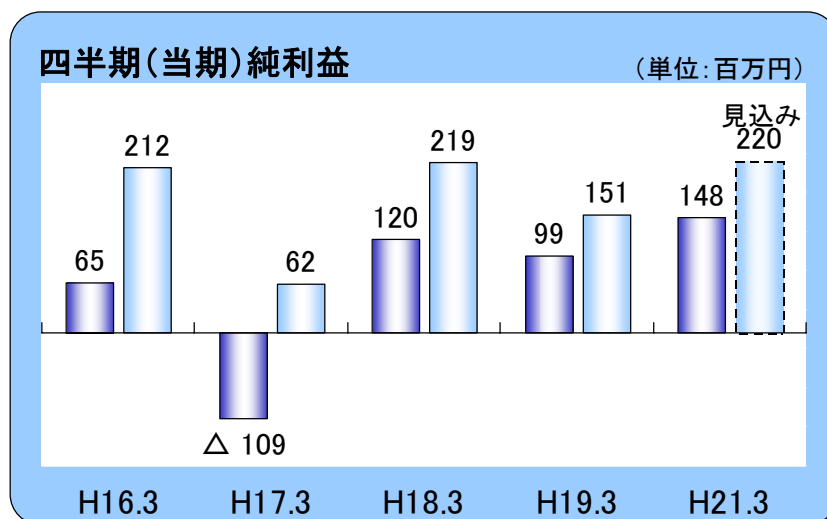
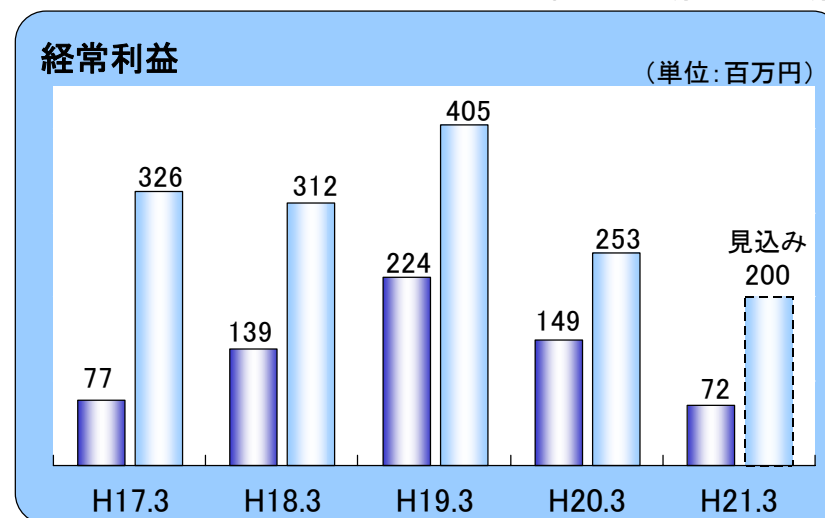
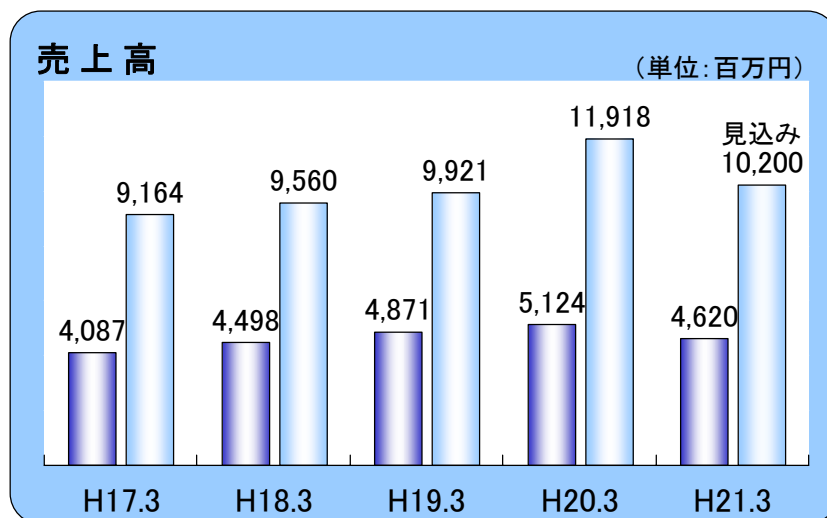
■ 第2四半期 ■ 通期



(注) 1. 平成18年3月期実績には、固定資産の減損に係る会計基準及び同適用指針の適用により、特別損失として減損損失1億6千6百万円が含まれております。
 2. 平成21年3月期の第2四半期実績および通期見込みには、特別利益として投資有価証券売却益1億9千8百万円が含まれております。

個別業績の推移

■ 第2四半期 ■ 通期



(注) 1. 平成18年3月期実績には、固定資産の減損に係る会計基準及び同適用指針の適用により、特別損失として減損損失1億6千6百万円が含まれております。
 2. 平成21年3月期の第2四半期実績および通期見込みには、特別利益として投資有価証券売却益1億9千8百万円が含まれております。

平成21年3月期 通期業績予想（連結・個別）

連結業績予想（平成20年4月1日～平成21年3月31日）

売上高	営業利益	経常利益	当期純利益
百万円 24,200	百万円 270	百万円 330	百万円 225

（参考）1株当たり予想当期純利益（通期） 42円85銭

個別業績予想（平成20年4月1日～平成21年3月31日）

売上高	営業利益	経常利益	当期純利益	1株当たり年間配当金	
				期末	
百万円 10,200	百万円 100	百万円 200	百万円 220	円 銭 8 00	円 銭 16 00

（参考）1株当たり予想当期純利益（通期） 41円90銭

（注）上記の業績予想は、本資料発表日現在における将来に関する前提・見通し・計画に基づく予想であり、実際の業績は様々な要素により異なる結果となる可能性があります。